

ՖԱՍԹ ԲԱՆԿ ՓԲԸ, ՀՀ, ԵՐԵՎԱՆ, Գ. ՀՈՎՍԵՓՅԱՆ 32/6
 ՄԻՋԱՆԿՅԱԼ ՀԱՇՎԵՏՎՈՒԹՅՈՒՆ
 ֆինանսական արդյունքների մասին
 «31» Դեկտեմբեր 2022թ.

| (հազար դրամ) | 01/10/2022- 31/12/2022 | 01/01/2022- 31/12/2022 | 01/10/2021- 31/12/2021 | 01/01/2021- 31/12/2021 |
|--|---------------------------|---------------------------|---------------------------|---------------------------|
| | (Չստուգված) | (Չստուգված) | (Չստուգված) | (Ստուգված) |
| Արդյունավետ տոկոսադրույքի մեթոդով հաշվարկված տոկոսային եկամուտ | 3,236,561 | 14,032,850 | 3,034,090 | 13,270,027 |
| Տոկոսային ծախս | (283,505) | (2,366,302) | (725,712) | (2,938,079) |
| Զուտ տոկոսային եկամուտ | 2,953,056 | 11,666,547 | 2,308,378 | 10,331,948 |
| Միջնորդավճարների և այլ վճարների տեսքով եկամուտ | 6,437 | 25,533 | 6,167 | 10,775 |
| Միջնորդավճարների և այլ վճարների տեսքով ծախս | (101,165) | (182,223) | (9,041) | (17,113) |
| Միջնորդավճարների և այլ վճարների տեսքով զուտ ծախս | (94,728) | (156,690) | (2,874) | (6,338) |
| Զուտ օգուտ փոխարժեքային տարբերություններից | (31,124) | 1,663,926 | 248,348 | 1,125,936 |
| Զուտ օգուտ շահույթի կամ վնասի միջոցով իրական արժեքով չափվող ֆինանսական գործիքների գծով | (1,200) | (1,200) | - | (7,888) |
| Այլ գործառնական եկամուտ | 11,606 | 39,750 | 654 | 99,095 |
| Արժեզրկումից կորուստներ | 165,534 | 104,295 | 2,763,171 | (2,473,015) |
| Աշխատակազմի գծով ծախսեր | (560,958) | (3,203,993) | (682,343) | (2,445,764) |
| Այլ ընդհանուր վարչական ծախսեր | (623,655) | (1,527,544) | (254,076) | (811,588) |
| Շահույթը/ (վնասը) մինչև հարկումը | 1,818,530 | 8,585,092 | 4,381,258 | 5,812,386 |
| Շահութահարկի գծով ծախս (փոխհատուցում) | (507,285) | (1,330,524) | (847,421) | (1,012,231) |
| Ժամանակաշրջանի զուտ շահույթ | 1,311,246 | 7,254,568 | 3,533,836 | 4,800,155 |
| Այլ համապարփակ ֆինանսական արդյունք | | | | |
| Ներդրումային արժեթղթերի վերագնահատումներ | (4,878) | (443,283) | 43,362 | (270,919) |
| Այլ համապարփակ ֆինանսական արդյունք առանց հարկերի | (4,878) | (443,283) | 43,362 | (270,919) |
| Համապարփակ ֆինանսական արդյունք | 1,306,368 | 6,811,285 | 3,577,198 | 4,529,236 |


Գործադիր տնօրեն

Դ. Ազատյան

ԿՏ

Գլխավոր հաշվապահ

Ա. Ավետյան



Հաշվետվությունները վավերացվել են 15/01/2023թ.

ՄԻՋԱՆԿՅԱԼ ՀԱՇՎԵՏՎՈՒԹՅՈՒՆ

Ֆինանսական դիրքի մասին

«31» Դեկտեմբեր 2022թ.

| (հազար դրամ) | 31.12.2022 (Չստուգված) | 31.12.2021 (Ստուգված) |
|---|---------------------------|--------------------------|
| ԱԿՏԻՎՆԵՐ | | |
| Դրամական միջոցներ և դրանց համարժեքներ | 3,291,442 | 2,412,544 |
| Իրական արժեքով՝ այլ համապարփակ ֆինանսական արդյունքի միջոցով չափվող ներդրումային արժեթղթեր | | |
| - Կազմակերպության կողմից պահվող | 4,526,017 | 5,116,897 |
| Հաճախորդներին տրված վարկեր | 57,737,486 | 52,318,930 |
| Հիմնական միջոցներ | 1,020,775 | 439,880 |
| Օգտագործման իրավունքի ձևով ակտիվներ | 1,494,290 | 1,247,301 |
| Ոչ նյութական ակտիվներ | 616,207 | 31,534 |
| Այլ ակտիվներ | 777,815 | 520,455 |
| Ընդամենը ակտիվներ | 69,464,031 | 62,087,541 |
| ՊԱՐՏԱՎՈՐՈՒԹՅՈՒՆՆԵՐ | | |
| Հաճախորդների ընթացիկ հաշիվներ և ավանդներ | 582,925 | - |
| Ֆինանսական կազմակերպություններից ստացված վարկեր և փոխառություններ | 10,445,280 | 8,776,965 |
| Այլ փոխառություններ | 673,074 | 26,156,702 |
| Թողարկված պարտքային արժեթղթեր | 1,451,539 | 413,487 |
| Վարձակալության գծով պարտավորություններ | 1,616,211 | 1,344,542 |
| Իրական արժեքով՝ շահույթ կամ վնասի միջոցով չափվող ֆինանսական գործիքներ | 2,549 | - |
| Ընթացիկ հարկային պարտավորություններ | 1,493,756 | - |
| Հետաձգված հարկային պարտավորություններ | 2,444,158 | 2,678,897 |
| Այլ պարտավորություններ | 664,511 | 538,205 |
| Ընդամենը պարտավորություններ | 19,374,003 | 39,908,798 |
| ՍԵՓԱԿԱՆ ԿԱՊԻՏԱԼ | | |
| Բաժնետիրական կապիտալ | 30,100,000 | 7,000,000 |
| Գլխավոր պահուստ | 515,755 | 515,755 |
| Ներդրումային արժեթղթերի իրական արժեքի փոփոխության գծով պահուստ | (794,819) | (351,536) |
| Չբաշխված շահույթ | 20,269,092 | 15,014,524 |
| Ընդամենը սեփական կապիտալ | 50,090,029 | 22,178,743 |
| Ընդամենը պարտավորություններ և սեփական կապիտալ | 69,464,031 | 62,087,541 |

Գործադիր տնօրեն

Գլխավոր հաշվապահ



Գ. Ազատյան

Ա. Ավետյան


ՄԻՋԱՆԿՅԱԼ ՀԱՇՎԵՏՎՈՒԹՅՈՒՆ
Սեփական կապիտալում փոփոխությունների մասին
«31» Դեկտեմբեր 2022թ.

| <i>(հազար դրամ)</i> | Բաժնետիրական կապիտալ | Գլխավոր պահուստ | Ներդրումային արժեթղթերի պահուստ | Զբաղյալ շահույթ | Ընդամենը |
|---|----------------------|-----------------|---------------------------------|-----------------|-------------|
| Նախորդ ֆինանսական տարվա համադրելի միջանկյալ ժամանակաշրջան (տարվա սկզբից աճողական) | | | | | |
| Մնացորդը առ 01 հունվարի 2021թ. (Ստուգված) | 7,000,000 | 378,755 | (80,617) | 10,351,369 | 17,649,507 |
| Ժամանակաշրջանի զուտ շահույթ | | | | 4,800,155 | 4,800,155 |
| Շահութաբաժիններ | | | | | - |
| Ներդրումներ կանոնադրական կապիտալում | | | | | - |
| Հատկացում գլխավոր պահուստին | | 137,000 | | (137,000) | - |
| Այլ համապարփակ եկամուտ | | | (270,919) | | (270,919) |
| Մնացորդը առ 31 Դեկտեմբեր 2021թ. (Ստուգված) | 7,000,000 | 515,755 | (351,536) | 15,014,524 | 22,178,743 |
| | Բաժնետիրական կապիտալ | Գլխավոր պահուստ | Ներդրումային արժեթղթերի պահուստ | Զբաղյալ շահույթ | Ընդամենը |
| Ընթացիկ տարվա համադրելի միջանկյալ ժամանակաշրջան (տարվա սկզբից աճողական) | | | | | |
| Մնացորդը առ 01 հունվարի 2022թ. (Ստուգված) | 7,000,000 | 515,755 | (351,536) | 15,014,524 | 22,178,743 |
| Ժամանակաշրջանի զուտ շահույթ | | | | 7,254,568 | 7,254,568 |
| Շահութաբաժիններ | | | | (2,000,000) | (2,000,000) |
| Ներդրումներ կանոնադրական կապիտալում | 23,100,000 | | | | 23,100,000 |
| Հատկացում գլխավոր պահուստին | | - | | - | - |
| Այլ համապարփակ եկամուտ | | | (443,283) | | (443,283) |
| Մնացորդը առ 31 Դեկտեմբեր 2022 (Չստուգված) | 30,100,000 | 515,755 | (794,819) | 20,269,092 | 50,090,028 |

Գործադիր տնօրեն

Գլխավոր հաշվապահ

ԿՏ



Գ. Ազատյան


Ա. Ավետյան

ՄԻՋԱՆԿՅԱԼ ՀԱՇՎԵՏՎՈՒԹՅՈՒՆ
Դրամական միջոցների հոսքերի վերաբերյալ
«31» Դեկտեմբեր 2022թ.

| <i>(հազար դրամ)</i> | Ծանոթ. | 01/01/2022- 31/12/2022 | 01/01/2021- 31/12/2021 |
|--|---------------|-----------------------------------|-----------------------------------|
| Դրամական հոսքեր գործառնական գործունեությունից | | | |
| <i>Դրամական միջոցների զուտ հոսքեր՝ մինչև գործառնական ակտիվների և պարտավորությունների փոփոխությունը</i> | | 4,834,181 | 7,409,601 |
| Ստացված տոկոսներ | | 13,303,108 | 13,160,614 |
| Վճարված տոկոսներ | | (4,300,862) | (2,619,115) |
| Վճարված կոմիսիոն գումարներ | | (154,900) | (16,457) |
| Արտարժույթի առք ու վաճառքի գործառնություններից օգուտ/(վնաս) | | 1,069,223 | 442,150 |
| Ստացված կոմիսիոն գումարներ | | 10,841 | 6,907 |
| Վճարված աշխատավարձ և դրան հավասարեցված այլ վճարումներ | | (3,492,680) | (2,433,886) |
| Գործառնական գործունեությունից ստացված այլ եկամուտներ և վճարված այլ ծախսեր | | (1,600,548) | (1,130,613) |
| <i>Դրամական հոսքեր գործառնական ակտիվների և պարտավորությունների փոփոխություններից</i> | | (5,537,754) | (12,802,016) |
| Տեղաբաշխված վարկերի նվազում/(ավելացում) | | (6,041,517) | (7,531,913) |
| Հետգնման պայմանագրերի գծով վճարվելիք գումարներ | | - | (5,270,103) |
| Հաճախորդների ընթացիկ հաշիվների և ավանդների (նվազում)/ավելացում | | 503,762 | - |
| Զուտ դրամական հոսքեր գործառնական գործունեությունից մինչև շահութահարկի վճարումը | | (703,573) | (5,392,415) |
| Վճարված շահութահարկ | | - | (271,493) |
| Զուտ դրամական հոսքեր գործառնական գործունեությունից | | (703,573) | (5,663,908) |
| Դրամական հոսքեր ներդրումային գործունեությունից | | | |
| Հիմնական միջոցների և ոչ նյութական ակտիվների ձեռքբերում | | (1,211,605) | (269,157) |
| Զուտ դրամական հոսքեր ներդրումային գործունեությունից | | (1,211,605) | (269,157) |
| Դրամական հոսքեր ֆինանսական գործունեությունից | | | |
| Վճարված շահաբաժիններ | | (2,000,000) | - |
| Ներգրավված վարկերի ավելացում/(նվազում) | | 2,390,661 | 6,867,916 |
| Թողարկված պարտատոմսերի ավելացում/(նվազում) | | 1,124,806 | - |
| Բաժնետերերի ներդրումները կանոնադրական կապիտալում | | 2,000,000 | - |
| Զուտ դրամական հոսքեր ֆինանսական գործունեությունից | | 3,515,468 | 6,867,916 |
| Արտարժույթի փոխարժեքի փոփոխության ազդեցությունը դրամական միջոցների և դրանց համարժեքների վրա | | (722,585) | (130,419) |
| Դրամական միջոցների և դրանց համարժեքների զուտ աճ/(նվազում) | | 877,705 | 804,433 |
| Ակնկալվող պարտքային կորուստների փոփոխությունների ազդեցությունը դրամական միջոցների և դրանց համարժեքների վրա | | 1,194 | (392) |
| Դրամական միջոցներ և դրանց համարժեքներ ժամանակաշրջանի սկզբում | | 2,412,544 | 1,608,503 |
| Դրամական միջոցներ և դրանց համարժեքներ ժամանակաշրջանի վերջում | | 3,291,442 | 2,412,544 |

Գործադիր տնօրեն

Գլխավոր հաշվապահ



Դ. Ազատյան

Ա. Ավետյան